



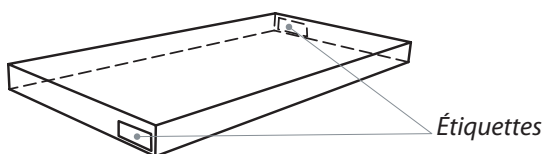
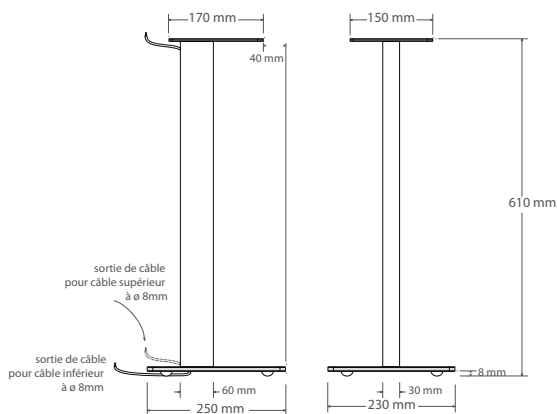
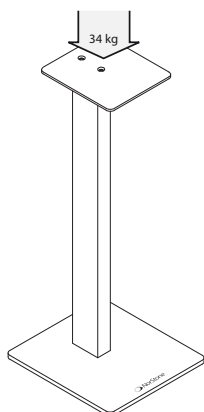
Esse Stand

Le Esse stand est le pied d'enceinte idéal pour s'associer avec les modèles de la gamme Esse.

Reprenant ses éléments structurels et les associations de couleur, le Esse Stand est disponible en 2 finitions très actuelles, qui sauront se fondre dans tous les intérieurs, des plus conventionnels aux plus contemporains.



CARACTÉRISTIQUES



DESIGN

Finition : *Noir Brillant/Noir*
Noir Brillant/Rouge

Structure : Acier laqué époxy

Base : Verre trempé noir, rouge

Divers : – Cache-câbles
– Patins en caoutchouc transparent

CHARGE MAXIMALE

Pied d'enceinte : 34 kg

DIMENSIONS UTILES

Dimensions externes (L x H x P) : 230 x 610 x 250 mm

Plateau supérieur (L x P) : 150 x 170 mm

Base (L x P) : 230 x 250 mm

CONDITIONNEMENT

Livré démonté avec visserie, plan et outillage nécessaires au montage

Dimensions (L x H x P) : 635 x 285 x 75 mm

Quantité/carton : 2 - **Type :** Carton brun

Poids brut : 6.4 kg - **Poids net :** 5.56 kg

Codes EAN : 3760108801875 (Noir Brillant/Noir)
3760108801868 (Noir Brillant/Rouge)

Dans la même gamme :

Esse - Esse Hifi - Esse Mini

